



# BİLGİ İŞLEM DAİRE BAŞKANLIĞI

Üniversitemiz bilişim altyapısı çalışmalarını tamamlayabilmek için üniversitemize ait tüm bilişim sistemlerini tek kullanıcı adı ve parola politikasını uyarlama entegrasyon çalışmalarımız sürdürmektedir. Bu sebeple **Kimlik Yönetim Sistemimiz** faaliyete geçmiştir. Şu anki süreçte şifre sıfırlama işlemi sonrasında UZEM, mail, internet erişimi, proxy için kullanılan şifreler de aynı şifre olacaktır. Kimlik yönetim sisteminde işlemlerin nasıl gerçekleştirileceği aşağıda sunulmuştur.

## ÖNEMLİ!

Tüm personellerimiz ve tüm öğrencilerimiz üniversitemize ait diğer bilgi sistemleri üzerinden mail adresi, telefon numarası vb. bilgilerin güncel ve aktif kullanılan olduğundan emin olmalıdır.

Tüm teknik destek taleplerinizin [arizatakip.ozal.edu.tr](http://arizatakip.ozal.edu.tr) üzerinden bildirebilirsiniz.

1. Şifre (Parola) değiştirme işlemleri için [kimlik.ozal.edu.tr](http://kimlik.ozal.edu.tr) adresi üzerinden veya [ozal.edu.tr](http://ozal.edu.tr) "Bilgi Sistemleri" menüsünden erişilebilir.

The screenshot displays the login interface for the Malatya Turgut Özal University Identity Management System. The browser's address bar is circled in red, showing the URL [kimlik.ozal.edu.tr/Login/Login](http://kimlik.ozal.edu.tr/Login/Login). On the left, a dark blue sidebar menu titled "BİLGİ SİSTEMLERİ" and "KAMPÜSTE YAŞAMA" lists various services. The "Şifre Sıfırlama" (Password Reset) option is circled in red. The main content area features the university's logo and the text "MALATYA TURGUT ÖZAL ÜNİVERSİTESİ KİMLİK YÖNETİM SİSTEMİ". Below this, there are three prominent buttons: a green "Yetkili Girişi" (Authorized User Login) button, a yellow "Personel Şifre İşlemleri" (Personnel Password Operations) button, and a blue "Öğrenci Şifre Sıfırlama" (Student Password Reset) button. At the bottom, the copyright notice reads "© 2024 Malatya Turgut Özal Üniversitesi. Geliştirme: Bir Bilen Bilişim".

2. Tüm Personeller “**Personel Şifre Sıfırlama**” üzerinden, tüm öğrencilerimiz “**Öğrenci Şifre Sıfırlama**” üzerinden işlemlerini gerçekleştirebilirler.

MALATYA TURGUT ÖZAL ÜNİVERSİTESİ  
KİMLİK YÖNETİM SİSTEMİ



Yetkili Girişi

Personel Şifre İşlemleri


Öğrenci Şifre Sıfırlama

© 2024 Malatya Turgut Özal Üniversitesi.  
Geliştirme: Bir Bilen Bilişim

3. Öğrencilerimiz için işlem adımları;

1


MALATYA TURGUT ÖZAL ÜNİVERSİTESİ  
KİMLİK YÖNETİM SİSTEMİ



Eposta ile Şifre Sıfırlama

Öğrenci Numarası

Kayıtlı E-Posta Adresi

Ben robot değilim   
reCAPTCHA  
Gizlilik - Şartlar

E-Posta Adresime Kod Gönder

© 2024 Malatya Turgut Özal Üniversitesi.  
Geliştirme: Bir Bilen Bilişim

Öğrencilerimiz şifre sıfırlama işlemlerini öğrenci numaralarını ve **OBS (Öğrenci Bilgi Sistemi)**'de kayıtlı birincil mail adreslerini girerek şifre sıfırlama işlemlerini yapabilirler.

#### 4. Akademik ve İdari Personellerimiz için işlem adımları;

1

MALATYA TURGUT ÖZAL ÜNİVERSİTESİ  
KİMLİK YÖNETİM SİSTEMİ



Personel Kullanıcı Adım Nedir ?


Personel Şifre Sıfırlama

© 2024 Malatya Turgut Özal Üniversitesi.  
Geliştirme: Bir Bilen Bilişim

Tüm personellerimiz “Personel Kullanıcı Adım Nedir?” üzerinden kullanıcı adlarını öğrenebilirler.

2

MALATYA TURGUT ÖZAL ÜNİVERSİTESİ  
KİMLİK YÖNETİM SİSTEMİ




Personel Kullanıcı Adım Nedir ?

Tc No

T.C Numaranızı Giriniz

Kurum Sicil Numaranız

Kurum Sicil No

Ben robot değilim   
reCAPTCHA  
Gizlilik - Şartlar

Kullanıcı Adımı Göster


© 2024 Malatya Turgut Özal Üniversitesi.  
Geliştirme: Bir Bilen Bilişim

TC kimlik ve kurum sicil numarası girildikten sonra sağ üstte çıkan uyarı üzerinden kullanıcı adlarını öğrenebilirler. Tüm personellerimiz için şablon “**ilkisim.sonsoyisim**” formatındadır.

✓ Kullanıcı Adınız : halis.bozkurt ✕  
İşlem Başarılı

3

**MALATYA TURGUT ÖZAL ÜNİVERSİTESİ**  
KİMLİK YÖNETİM SİSTEMİ



SMS İle Şifre Sıfırlama


Kullanıcı Adı

isim.soyisim

GSM Numarası

GSM

Başında sıfır olmadan, 10 hane şeklinde GSM numaranızı giriniz.  
Örn: 5123456789

Ben robot değilim 

SMS İle Kod Gönder

© 2024 Malatya Turgut Özal Üniversitesi.  
Geliştirme: Bir Bilen Bilişim

Kullanıcı adı ve PBS (Personel Bilgi Sistemi)'de kayıtlı telefon numarası girilerek şifre sıfırlama işlemi gerçekleştirilebilir.

Kullanıcı adı ve telefon numarası girildikten sonra "Ben robot değilim" butonu mutlaka işaretlenmelidir.

5. Daha sonra mail adresinize veya sms ile tarafınıza bildirilen kodu girerek şifre politikalarına dikkat ederek yeni şifrenizi belirleyebilirsiniz.